

Link do produktu: <https://aquatik.eu/ibo-wq-550-professional-pompa-do-ścieków-p-394.html>



IBO WQ 550 Professional pompa do ścieków

Cena	558,00 zł
Dostępność	Dostępny
Czas wysyłki	48 godzin
Numer katalogowy	WQ 550
Producent	IBO Dambat

Opis produktu

Pompa IBO WQ 550 PROFESSIONAL do ścieków



Parametry pompy:

- Moc silnika: 550 W,
- Zasilanie: 230V~ /50Hz,
- Max. podnoszenie: 8,5 m,
- Max. wydajność: 300 l/min,
- Przelot przez wirnik: 35 mm,
- Króciec tłoczny: 2",

- Wysokość pompy: 42 cm,
- Średnica pompy: 24 cm,
- Waga: 15 kg
- Przewód zasilający z wtyczką: 10 m.

Profesjonalna pompa zatapialna przeznaczona dla odbiorców potrzebujących mocnych i wytrzymałych pomp zatapialnych w pracy zawodowej.

Dzięki najwyższej jakości użytych materiałów oraz bardzo wysokim parametrom pompa WQ PROFESSIONAL może pracować w ciężkich warunkach.

Pompy z tej serii z powodzeniem są wykorzystywane w przepompowniach ścieków.

Pompa fabrycznie wyposażona jest w wyłącznik pływakowy sterujący pracą i 10 m kabla zasilającego. Ma także zabezpieczenie termiczne zamontowane w uzwojeniu silnika.

Pompy z serii WQ PROFESSIONAL są często wykorzystywane w przepompowniach ścieków.




ZASTOSOWANIE:


- pompowanie fekaliów z szamb,
- pompowanie wody z jezior lub stawów,
- odwadnianie: zalanych pomieszczeń, rowów melioracyjnych, incydentalnie wykopów, studni oraz studni ściekowych.

Solidna, bezawaryjna pompa w doskonałej cenie.

ZAMÓW JUŻ TERAZ.



fot. WQ PROFESSIONAL

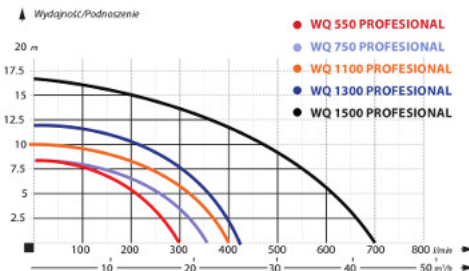


fot. Rozdrabniacz WQ PROFESSIONAL

WQ PROFESSIONAL

Profesjonalne pompy zatapialne przeznaczone dla odbiorców potrzebujących mocnych i wytrzymałych pomp zatapialnych w pracy zawodowej. Dzięki najwyższej jakości użytych materiałów oraz bardzo wysokim parametrom pompy WQ PROFESSIONAL mogą pracować w ciężkich warunkach. Pompy te z powodzeniem są wykorzystywane w przepompowniach ścieków. Pompy fabrycznie wyposażone są w wyłącznik pływakowy sterujący ich pracą i 10 m kabla zasilającego. Wszystkie pompy wyposażone zostały w zabezpieczenie termiczne montowane w uzwojeniu silnika. Dodatkowo pompa WQ Professional 1500 została wyposażona w wirnik rozdrabniający o przełocie 50 mm. Pompy często wykorzystywane w przepompowniach ścieków.

▲ Wydajność/Podnoszenie



- WQ 550 PROFESSIONAL
- WQ 750 PROFESSIONAL
- WQ 1100 PROFESSIONAL
- WQ 1300 PROFESSIONAL
- WQ 1500 PROFESSIONAL

PARAMETRY										
Nazwa	Podnoszenie (m)	Wydajność (l/min)	Moc silnika (W)	Zasilanie (V)	Prąd pobór (A)	Prędkość obrotowa (obr/min)	Przełot przez wirnik (mm)	Średnica (cal)	Wymiary (cm)	Waga (kg)
WQ 550 PROFESSIONAL	8,5	300	550	230	2	35	2	24/42	15	
WQ 750 PROFESSIONAL	8,5	350	750	230	4	35	2	26/52	25,2	
WQ 1100 PROFESSIONAL	10	400	1100	230	5,2	35	2	26/54	26,9	
WQ 1300 PROFESSIONAL	12	420	1300	230	7	35	2	27/55	29,3	
WQ 1500 PROFESSIONAL	16,6	700	1500	230	9,4	50	2	32/58	32,6	

ZASTOSOWANIE: Pompowanie fekaliów, wody z jezior lub stawów, odwadnianie: zalanych pomieszczeń, rowów melioracyjnych, incydentalnie wykopów, studni oraz studni ściekowych.

-  NAJWYŻSZA JAKOŚĆ WYKONANIA
-  DUŻY PRZEŁOT PRZEZ WIRNIK
-  WYTRZYMAŁA KONSTRUKCJA
-  KORPUS INOX

